




Légende





Intensité de l'aléa

-  Très fort
-  Fort
-  Moyen
-  Faible
-  Remontée de nappe

Hydrologie

-  Rivières, bras morts
-  Plans d'eau
-  Ecoulement préférentiel

Divers

-  Limite communale
-  Digue ou assimilé
-  Profil en travers
-  N°profil et cote en crue centennale

